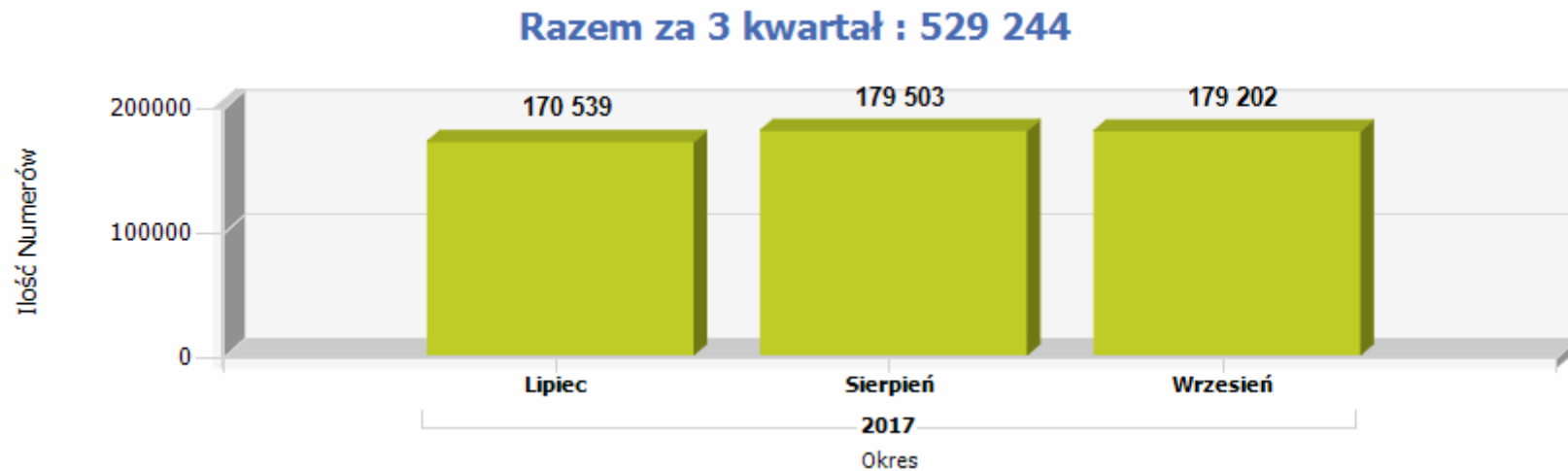


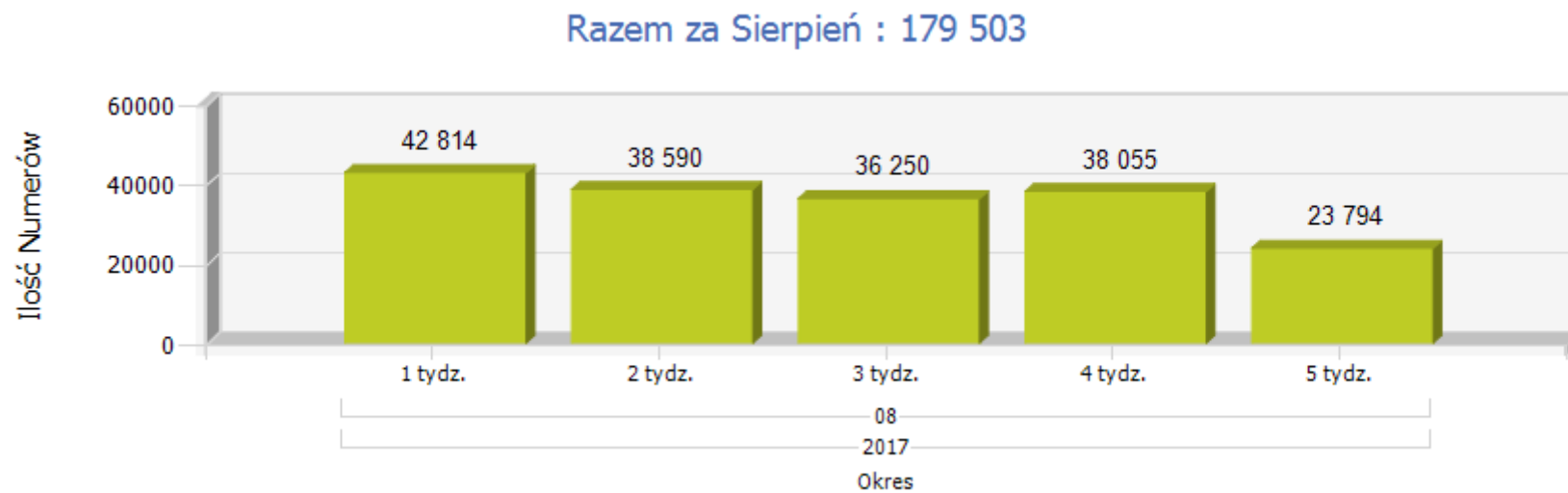
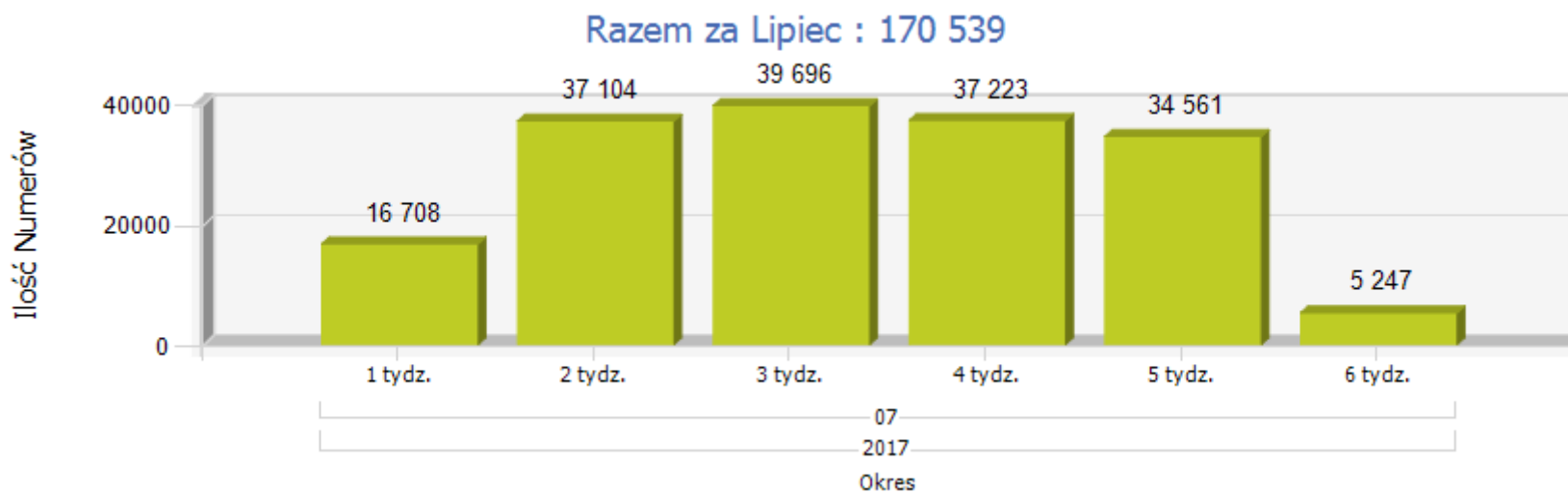
Raport MNP w PLICBD - 3 kwartał 2017.

Raport przedstawia statystyki przenoszenia numerów w sieciach ruchomych w III kwartale 2017 roku z wykorzystaniem zarządzanego przez Prezesa UKE systemu Platformy Lokalizacyjno-Informacyjnej z Centralną Bazą Danych (PLI CBD).

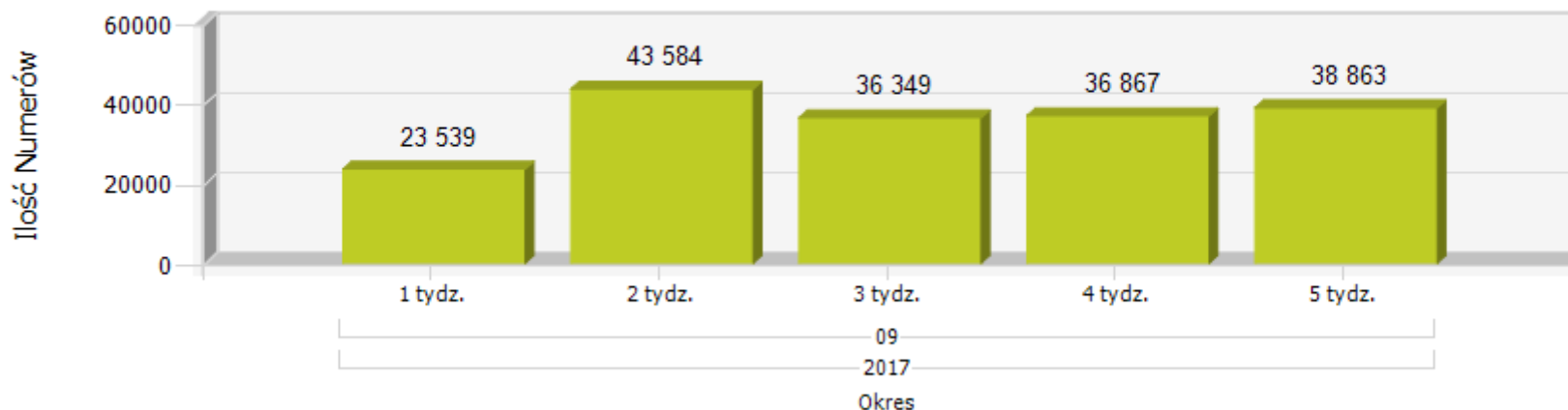
W 3 kwartale 2017 roku przeniesionych zostało łącznie **529 244** numerów. Szczegółowo przedstawiają to poniższe wykresy:



1) Ilość przeniesień w podziale na tygodnie w ramach miesiąca:

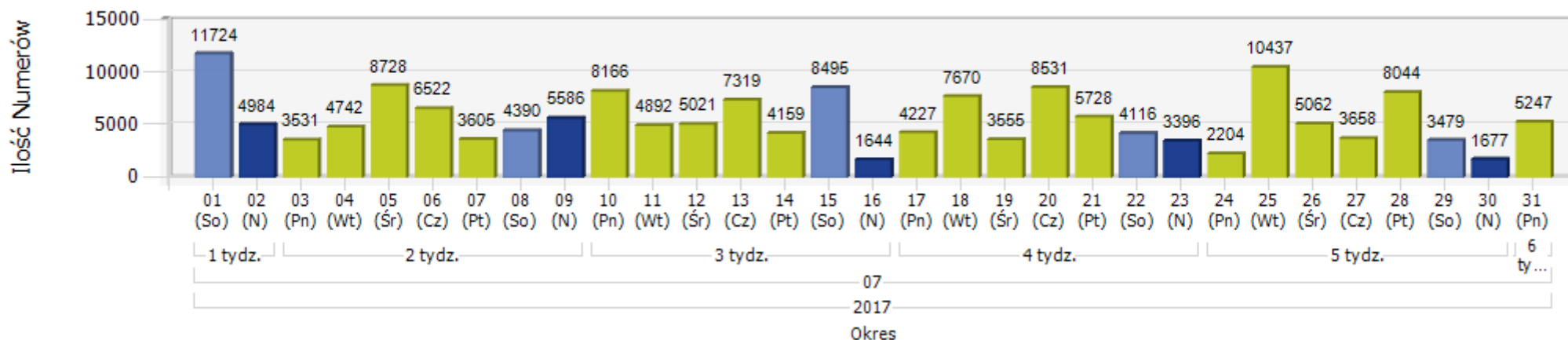


Razem za Wrzesień : 179 202

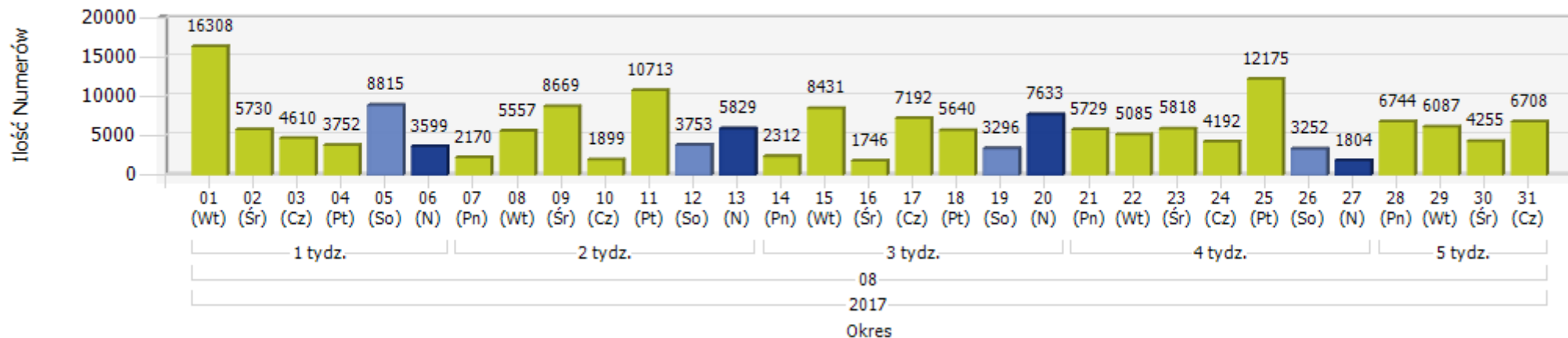


2) Ilość przeniesień w podziale na dni w ramach miesiąca :

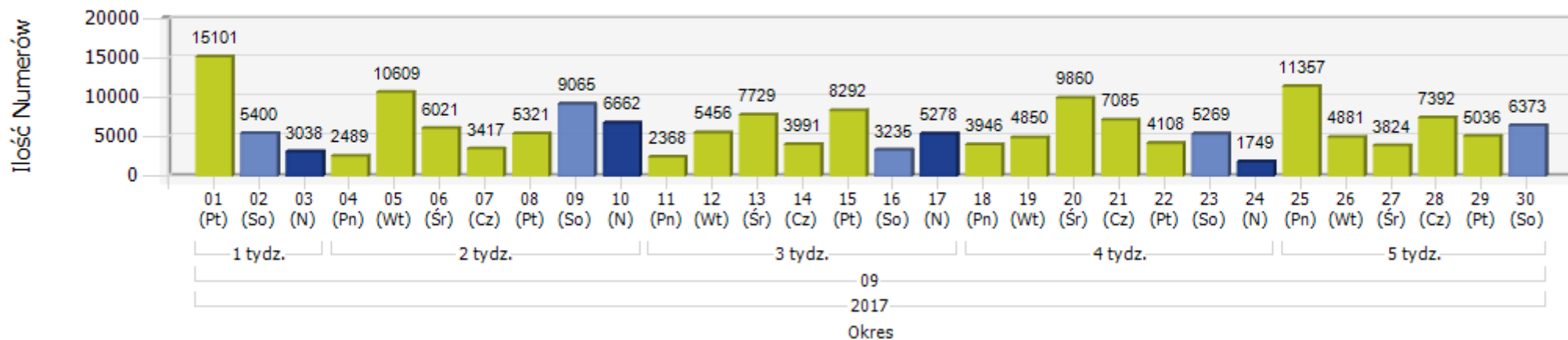
Razem za Lipiec : 170 539



Razem za Sierpień : 179 503



Razem za Wrzesień : 179 202



3) W podziale na Dawcę („Oddał numer”) i Biorcę („Przyjął numer”) sytuacja w 3 kwartale 2017 roku wyglądała następująco:

ID i Nazwa Dostawcy Usług	Dawca	Biorca	Bilans
Orange Polska S.A.	145 422	110 324	-35 098
Polkomtel Sp. z o.o.	106 256	101 641	-4 615
T-MOBILE POLSKA S.A.	99 521	109 844	10 323
Netia S.A.	528	3 637	3 109
SFERIA S.A.	10	4	- 6
Telefonia Dialog Sp. z o.o.	342	438	96
Multimedia Polska - Południe S.A.	9	160	151
Cyfrowy POLSAT S.A.	4 499	0	-4 499
P4 Sp. z o.o.	153 784	159 101	5 317
UPC Polska Sp. z o.o.	28	0	- 28
TOYA Sp. z o.o.	6	117	111
Multimedia Polska S.A.	81	807	726
T-MONT Jerzy Grabski i Wspólnicy Spółka Jawna	2	0	- 2
INEA S.A.	66	274	208
HomeNet Technologies Sp. z o.o.	0	23	23
CHOPIN Telewizja Kablowa Sp. z o.o.	1	0	- 1
Internetia Sp. z o.o.	9	177	168
Telestrada S.A.	305	2 210	1 905
PPHU KAROLINA Marzena Stypułkowska	18	17	- 1
Vectra S.A.	4	429	425
ITI Neovision S.A.	57	2 556	2 499
FM GROUP Mobile Sp. z o.o.	542	552	10
Voice Net Sp. z o.o.	23	161	138
AERO 2 Sp. z o.o.	768	9 976	9 208
Sat Film Sp. z o.o. i Wspólnicy Sp.k.	38	126	88

METROPORT Sp. z o.o.	0	37	37
Polskie Sieci Cyfrowe Sp. z o.o.	59	39	- 20
Arbelon Sp. z o.o.	1	0	- 1
Novum S.A.	27	203	176
Lycamobile Sp. z o.o.	1 945	145	-1 800
Truphone Poland Sp. z o.o.	20	2	- 18
EURONET Norbert Saniewski Sp.J.	0	19	19
Nowa Telefonía Sp. z o.o.	0	26	26
AHMES Sp. z o.o.	22	5	- 17
Core-Tel Polska Sp. z o.o.	0	87	87
Virgin Mobile Polska Sp. z o.o.	12 390	11 370	-1 020
Klucz Telekomunikacja Sp. z o. o.	170	30	- 140
VikingCo Poland Sp. z o. o.	957	2 857	1 900
SUDER Sp. z o.o.	0	1	1
MPCNET Sp. z o.o.	0	8	8
PREMIUM MOBILE S.A.	1 334	11 832	10 498
Rebtel Poland Sp. z o.o.	0	4	4
Nasza S.A.	0	3	3
Global Marketing Holding Sp. z o.o. Sp. k.	0	2	2
RAZEM	529 244	529 244	0